

FINAL

Λέοντας 2014 **67** - **75** Α.Σ. Πέρα

70%	14 / 20	FT	15 / 22	68%
50%	16 / 32	2p	24 / 41	59%
32%	7 / 22	3p	4 / 23	17%
33	29 - 4	Rb	29 - 11	40
	13	Tu	9	

Referees: Φραγκούλη-Χρησιδής

Each Period	1st	2nd	3rd	4th
Λέοντας 2014	11	16	18	22
Α.Σ. Πέρα	21	22	16	16

End of Period	1st	2nd	3rd	4th
Λέοντας 2014	11	27	45	67
Α.Σ. Πέρα	21	43	59	75



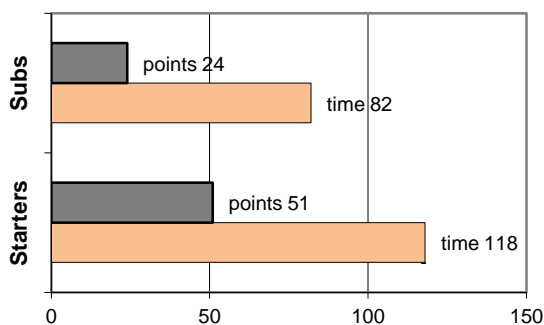
Coach: Γκαναβίας Π. - Φέρτης Ηλ.

Α.Σ. ΠΕΡΑ

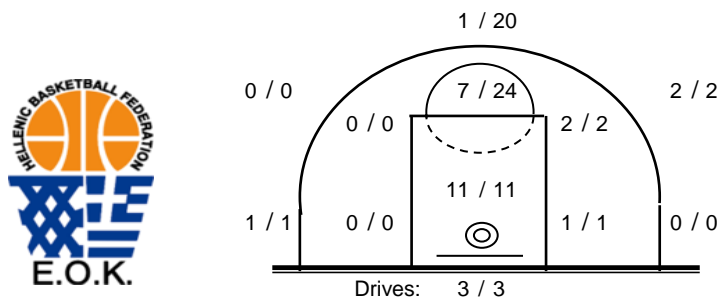
Fast Breaks 0 / 0

# Player	Time (min)	Points	Ft	2p	3p	+/-	Rebs de	of	As	St	Tu	Bl	Fouls Wo	Co	Rkg*
4 Βαρδάλος Ηλ.	24	1	1 / 1	0 / 1	0 / 1	11	7	0	1	1	0	0	3	4	8
5 Θεολογίτης Σ.	16	6	0 / 0	3 / 3	0 / 2	2	2	0	6	5	2	0	0	0	15
6 Παπάδης Π.	23	7	0 / 0	2 / 3	1 / 5	19	1	0	2	0	2	0	0	2	3
7 Πεταλάς Δ.	0	0	0 / 0	0 / 0	0 / 0	0	0	0	0	0	0	0	0	0	-
8 Τσιρόπουλος Χ.	13	0	0 / 0	0 / 0	0 / 1	8	4	0	1	0	0	0	1	2	4
9 Τσολάκης Γ.	31	22	4 / 5	6 / 12	2 / 8	-7	3	3	2	1	2	0	4	1	16
10 Χολέβας Θ.	13	3	0 / 0	0 / 1	1 / 4	12	2	0	0	0	0	0	0	1	1
11 Πατσατζόπουλος Δ.	23	12	2 / 4	5 / 7	0 / 1	6	3	1	0	0	1	0	2	6	10
12 Πιτούλης Αχ.	28	14	6 / 8	4 / 7	0 / 0	-3	5	6	3	2	1	0	8	2	24
13 Μυλωνάκης Π.	3	0	0 / 0	0 / 0	0 / 0	-9	0	0	0	0	0	0	0	1	-
14 Αναστασιάδης Ε.	12	2	0 / 0	1 / 3	0 / 1	-9	0	1	1	0	0	0	0	1	1
15 Ντιφαντής Κ.	14	8	2 / 4	3 / 4	0 / 0	10	2	0	0	0	1	0	2	2	6
Team							0	0			0	0	0		
1st quarter		21	2 / 4	8 / 13	1 / 8		9	4	4	3	0	0	3	5	27
2nd quarter		22	2 / 4	7 / 12	2 / 4		7	0	8	3	2	0	4	7	29
3rd quarter		16	4 / 6	6 / 8	0 / 5		5	2	2	3	5	0	7	5	14
4th quarter		16	7 / 8	3 / 8	1 / 6		8	5	2	0	2	0	6	5	18
Final Stats	200	75	15 / 22	24 / 41	4 / 23	40	29	11	16	9	9	0	20	22	88
			68%	59%	17%			40							

Starters- Subs ratio




Shot Chart



*Ranking= Pts+Rebs+As+St+B-Mished Shots-Tu (Time Played>7min.)

Offense Analysis

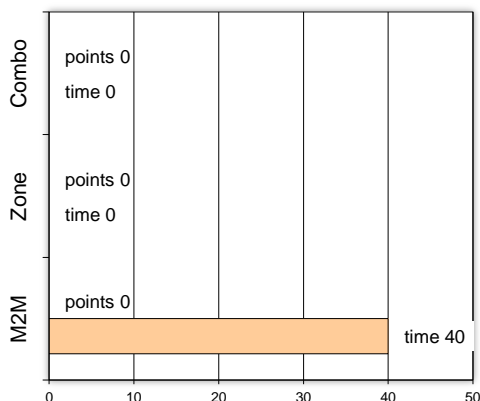
Play performance:



Against Defense Types:

Turnovers:

Fast breaks:



Έγιναν 9 λάθη
0 ήταν χρονικές υπερβάσεις,
1 ήταν παραβάσεις γραμμών,
8 ήταν λάθη κατοχής και
0 ήταν βήματα ή μεταφορά.

Επετεύχθησαν 0 αιφνιδιασμοί
0 ήταν πρωτεύοντες
0 ήταν δευτερεύοντες
0 προήλθαν από λάθος
του αντιπάλου

Πραγματοποιήθηκαν συνολικά 73 επιθέσεις, με απόδοση 1.03 έναντι 66 επιθέσεων των αντιπάλων.

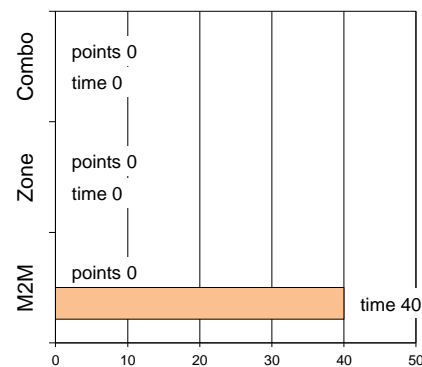
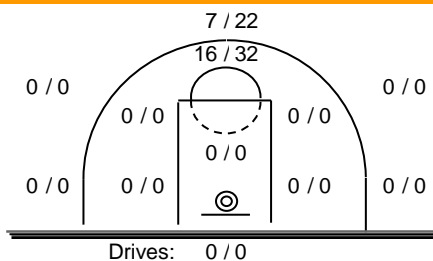
Defense Analysis

Λέοντας 2014

Opponent's shot chart

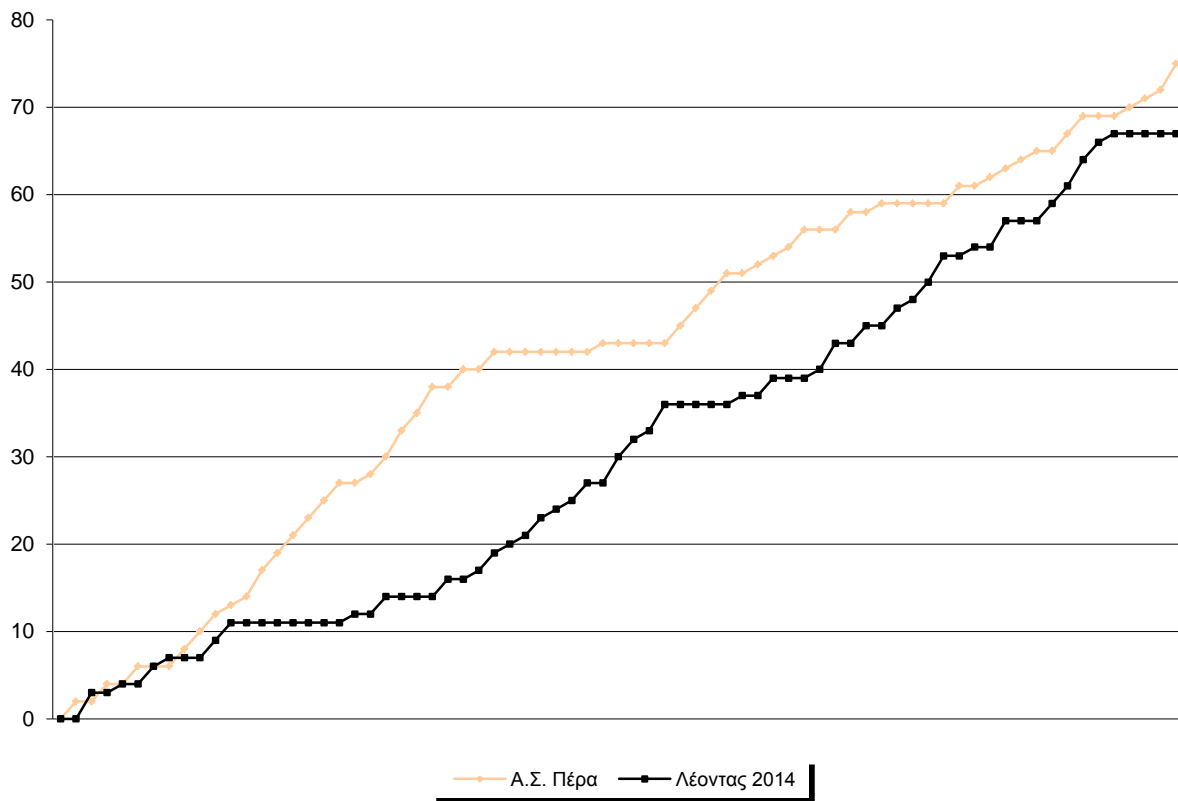
Defense Types Performance

4	Δεδεμπίλης	0
5	Μακρής	16 -1
6	Ποτήρης	0
7	Λουτούλας	0
8	Ράπτης	0
9	Χρήστου	0
10	Φλατζής	1
11	Χρήστου	5 -1
12	Κοντόγιωργας	7
13	Ντορμπάρης	26 -5
14	Αμπαδιωτάκης	2
15	Σταυριανόπουλος	10

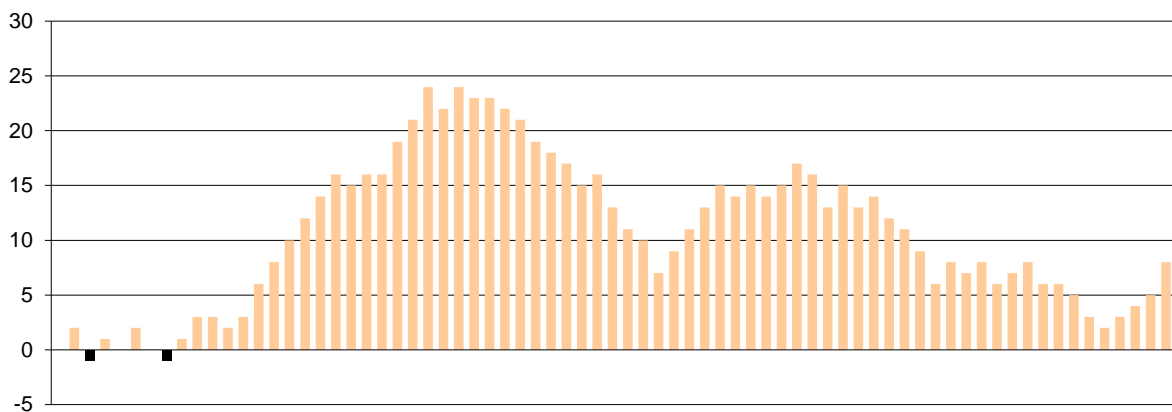


Graphic Stats

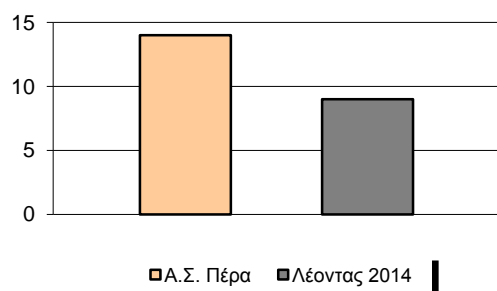
Score Evolution



Score Difference



Largest Scoring Run



Notes